
STATISTIK

Vorab ein paar knappe Anmerkungen:

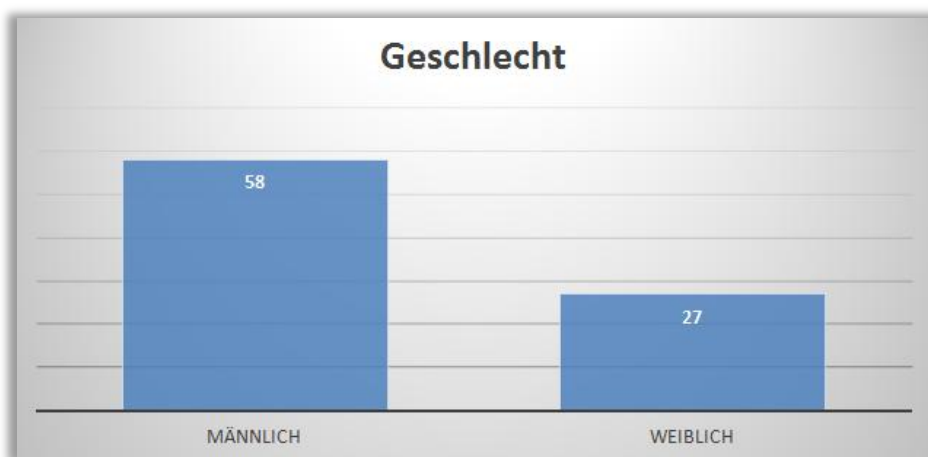
Die nachstehenden Auswertungen beziehen sich auf die aktuell in der kommunalen Anschlussunterbringung, in dafür vorgesehenen Objekten, durch die Verwaltung untergebrachten Personen. Derzeit sind dies 85 Personen in 9 Unterkünften.

Nicht aufgeführt sind alle Fälle von obdachlosenrechtlicher Unterbringung in Zusammenhang mit der Unterbringung von Geflüchteten, also Familiennachzüge und Geburten sowie solche Fälle, bei denen z.B. ein Teil des Familienverbundes bereits offiziell von der Stadt Kraichtal betreut wird, während der andere Teil noch in der vorläufigen Unterbringung, in Verantwortung des Landkreises, steht. Rechnet man diesen Personenkreis hinzu, sind es derzeit 93 zu betreuende Personen.

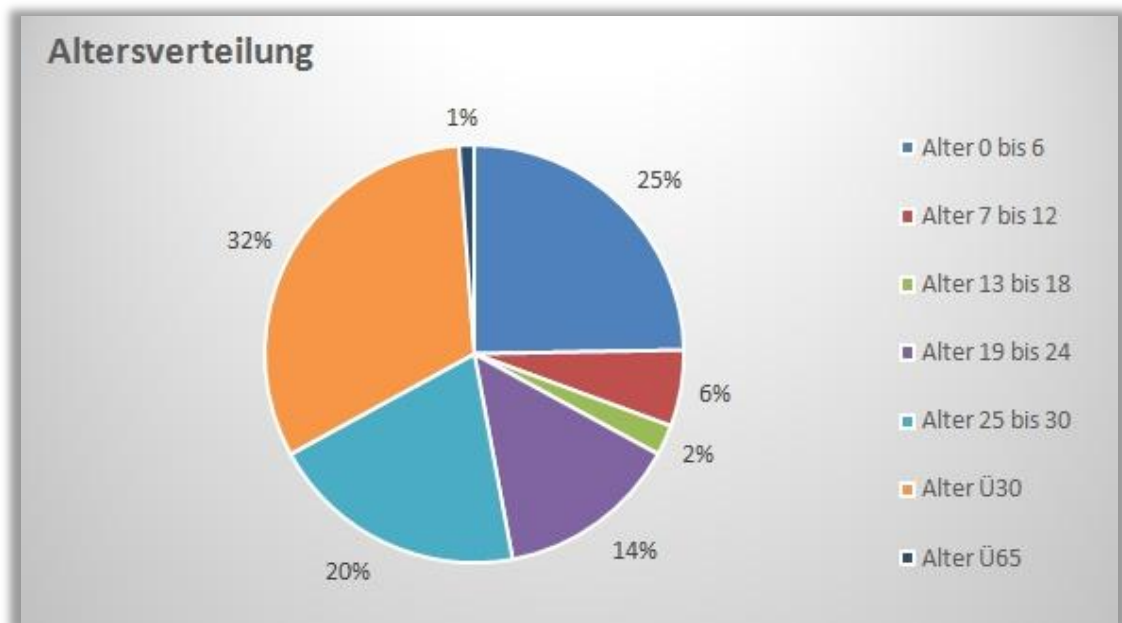
Nicht erfasst sind auch alle Personen, die bereits aus der Anschlussunterbringung verzogen sind und solche Personen, die aus anderen Gründen derzeit nicht ihren dauernden Aufenthalt in der Anschlussunterbringung haben, trotz vorhandener Zuweisung und ggf. auch trotz vorhandener Wohnsitzauflage.

Alle Angaben basieren auf den der Stadt Kraichtal übermittelten Daten bei Zuteilung durch übergeordnete Behörden. In wie weit im Rahmen der Unterbringungen soziale, kulturelle, ethnische, religiöse und andere Aspekte zu berücksichtigen sind, welche Herausforderungen sich aus den Statistiken ableiten lassen und wie deren tatsächliche Auswirkungen bzw. Bewältigung der damit einhergehenden Aufgaben aussehen, wird im Rahmen des Vortrages bzw. der Fragerunde erörtert werden.

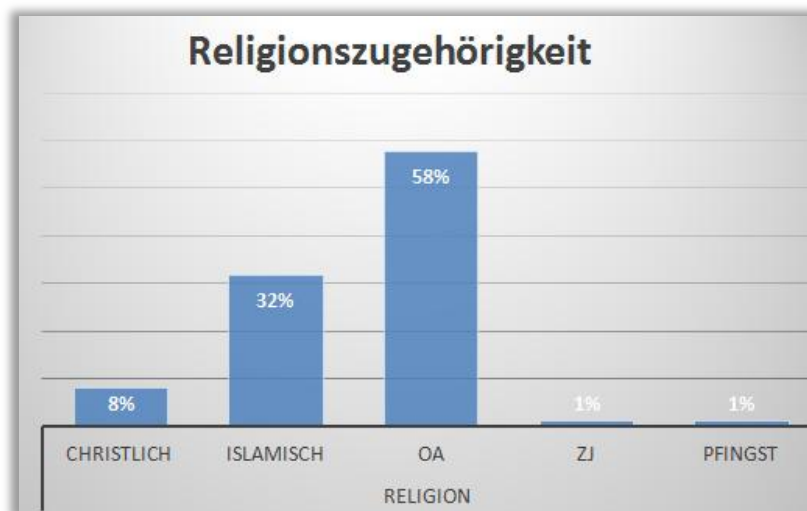
Geschlecht		
männlich	58	68%
weiblich	27	32%
Gesamt	85	



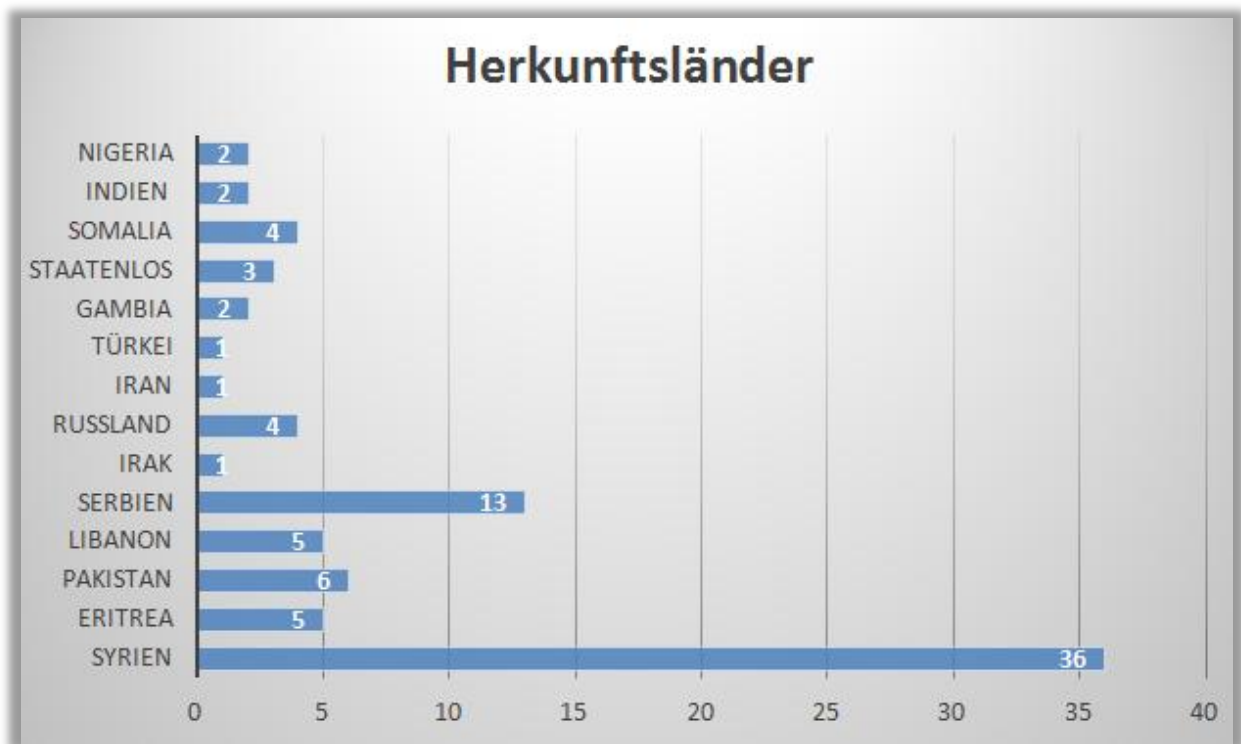
Alter	0 bis 6	21	25%
	7 bis 12	5	6%
	13 bis 18	2	2%
	19 bis 24	12	14%
	25 bis 30	17	20%
	Ü30	27	32%
	Ü65	1	1%
Gesamt	85		



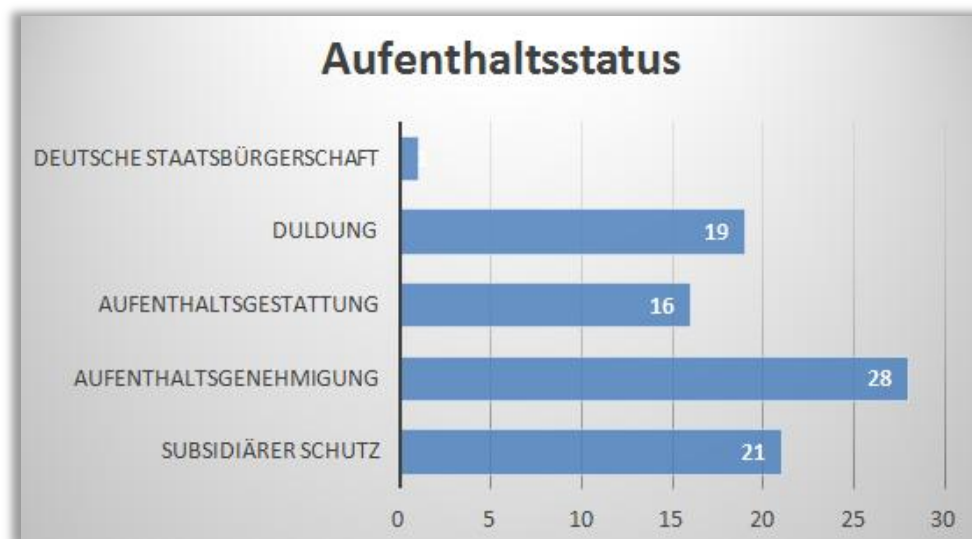
Religion	christlich	7	8%
	islamisch	27	32%
	oa	49	58%
	ZJ	1	1%
	Pfingst	1	1%
	Gesamt	85	



Herkunft			
Syrien	36	42%	
Eritrea	5	6%	
Pakistan	6	7%	
Libanon	5	6%	
Serbien	13	15%	
Irak	1	1%	
Russland	4	5%	
Iran	1	1%	
Türkei	1	1%	
Gambia	2	2%	
staatenlos	3	4%	
Somalia	4	5%	
Indien	2	2%	
Nigeria	2	2%	
Gesamt	85		



Aufenthaltsstatus	subsidiärer Schutz	21	25%
	Aufenthaltsgenehmigung	28	33%
	Aufenthalts gestattung	16	19%
	Duldung	19	22%
	deutsche Staatsbürgerschaft	1	1%
	Gesamt	85	



Aufenthalt in Monaten	bis zu 3 Monate	36	42%
	3 bis 12 Monate	18	21%
	mehr als 12 Monate	31	36%
	Durchschnitt	28	
	Gesamt	85	

